



Infolettre sur les obligations de société

Octobre 2022

C'est clair? Tout à fait!

Si la sobriété est la clef du succès, le discours de Jerome Powell livré le 26 août devant quelques ouailles à Jackson Hole, dans l'État du Wyoming, et entendu par des millions d'oreilles attentives en ligne, a visé juste. Les acteurs du marché à la recherche de la moindre ambiguïté ont été déçus lorsque M. Powell a déclaré, dans les termes les plus clairs possibles, que lui et ses collègues étaient déterminés à ramener l'inflation à l'objectif de la Réserve fédérale de 2 %.

À l'instar de la Fed, les unes après les autres, les banques centrales de Sydney à Ottawa, de Francfort à Washington, ont confirmé, et reconfirmé leur intention de maîtriser l'inflation, à la déception des participants du marché à la recherche de signes d'affaiblissement de cette détermination ou de nervosité qui signaleraient une mise de côté de cet objectif. Résultat : les marchés financiers tangent d'une annonce de banque centrale à une catharsis économique, puis recommencent le cycle à nouveau.

J'ai mal aux méninges

Rappelez-vous qu'il y a à peine neuf mois, les banquiers centraux se tapissaient dans l'ombre. Les indicateurs du marché du crédit n'ont pas permis d'anticiper ce qui allait arriver en 2022. Le taux du financement à un jour de la Banque du Canada stagnait à 0,25 %, les obligations du gouvernement du Canada à 30 ans promettaient 1,68 % et le rendement de l'indice américain à rendement élevé se fixait à 4,3 %. Examinons maintenant la situation actuelle. Le taux de financement à un jour s'établit à 3,25 %, les obligations à long terme à 3,20 % et l'indice américain à rendement élevé dégage 9,5 %. Après plus d'une décennie de manipulation des banques centrales, les premiers pas de la normalisation des taux d'intérêt ont effacé des billions de dollars de la valeur marchande des obligations en seulement neuf mois.

La dernière fois que les taux de financement à un jour étaient si élevés, Katy Perry venait de lancer son premier succès *I Kissed A Girl* en avril 2008. À cette époque, les obligations canadiennes à long terme affichaient un rendement de 4,12 %. L'indice des prix à la consommation du Canada des 12 derniers mois affichait une hausse modeste de 1,4 %, bien en deçà de la cible d'inflation de 2,0 % de la Banque du Canada, ce qui contraste fortement avec les 7,0 % que connaît l'indice des prix à la consommation aujourd'hui.

Mauvais entourage

Liz Truss, la dernière première ministre du Royaume-Uni à occuper ce poste à roulement élevé, a certainement mal compris son public lorsque son ministre des Finances a présenté le premier mini-budget du nouveau gouvernement. Les réductions d'impôt et les nouvelles dépenses semblent avoir pris tout le monde au dépourvu, y compris la Banque d'Angleterre. Les rendements des obligations d'État ont monté en flèche, la livre sterling a chuté et les couteaux ont vite été tirés. La Banque d'Angleterre est rapidement intervenue en achetant des obligations et des livres sterling pour tenter de stabiliser le marché.

Dans la foulée de l'objectif du Royaume-Uni, les rumeurs abondaient selon lesquelles le Credit Suisse était en difficulté financière et, au moment où nous publions cette infolettre, il n'est pas tout à fait clair qu'il ne l'est pas. Les marchés commencent à s'imaginer que les rendements négatifs des marchés publics entraîneront éventuellement une évaluation à la baisse des billions de titres de sociétés fermées et de titres de créance privés détenus par les investisseurs du monde entier.

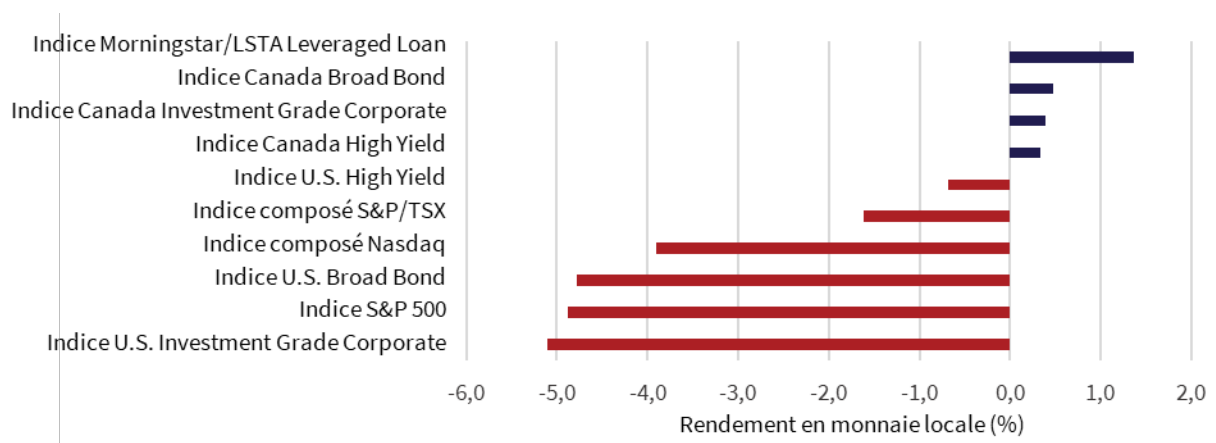
La Banque de Nouvelle-Écosse (BNE) a surpris le milieu des affaires en choisissant Scott Thomson, l'un des membres de son conseil d'administration, comme prochain chef de la direction de la banque. Scott Thomson est chef de la direction du concessionnaire d'équipements de construction Finning International Inc. La décision de nommer une personne de l'extérieur du secteur bancaire à la tête de la troisième banque en importance au Canada est inhabituelle. M. Thomson a acquis une certaine expérience en services bancaires pendant son mandat chez Goldman Sachs et a siégé au conseil de la BNE pendant six ans. Il est possible que son expérience de travail en Amérique latine, où Finning est un important distributeur d'équipements Caterpillar, notamment au sein de l'industrie du cuivre au Chili, s'avérera un ajout de grande valeur à la banque.

Les résultats

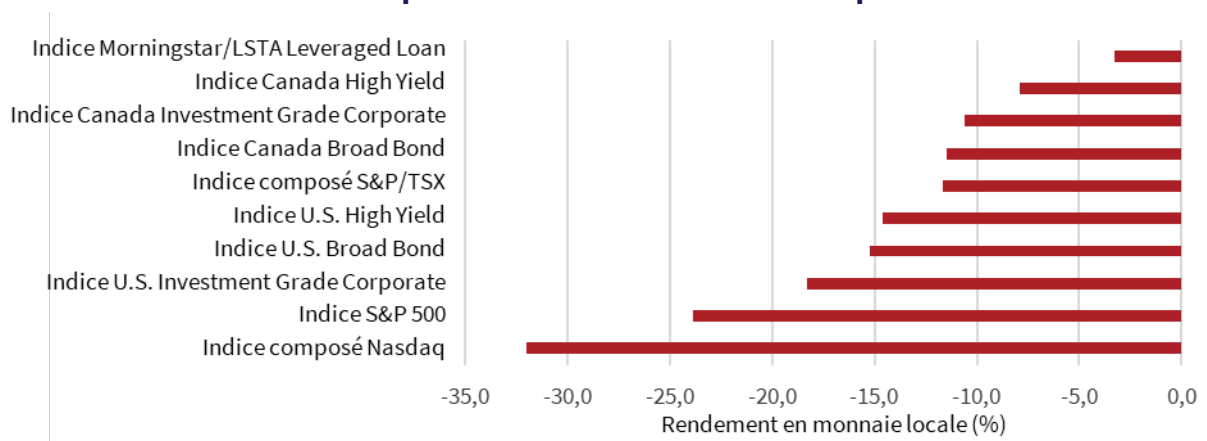
Les graphiques ci-dessous résument les rendements des marchés financiers pour le troisième trimestre et depuis le début de l'année 2022. Autrement dit, il n'y avait pas d'endroit évident où se réfugier, car toutes les catégories d'actifs ont souffert. Le carnage sur les marchés des titres à revenu fixe est le pire que nous ayons connu depuis une génération.

Comparaison du rendement sur les marchés canadien et américain

Rendements depuis le début du trimestre au 30 septembre 2022



Rendements depuis le début de l'année au 30 septembre 2022



Source : Indices ICE BofA, Morningstar/LSTA, Bloomberg

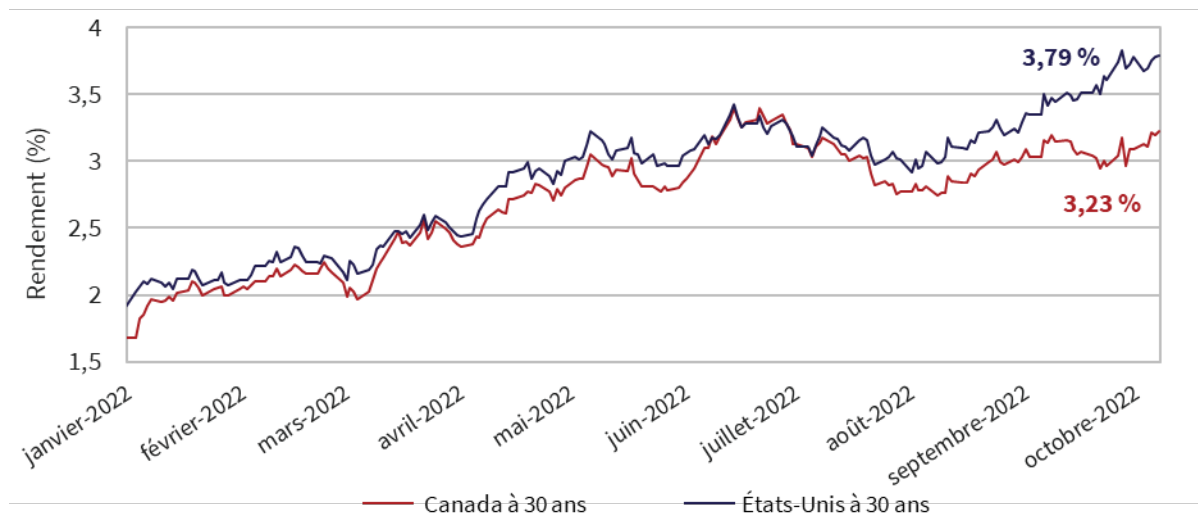
Les prêts à effet de levier ont continué d'être résilients et se sont retrouvés une fois de plus en tête de liste. L'indice Morningstar/LSTA U.S. Leveraged Loan a généré un rendement de 1,4 % au troisième trimestre, malgré une baisse de 2,3 % au mois de septembre. Les marchés des prêts ont été généralement soutenus par le faible volume d'émissions et par la demande continue à l'égard des titres de créance adossés à des prêts. Le mois de septembre a été marqué par d'importants décaissements des fonds et des FNB de prêts, tendance qui s'est poursuivie au début d'octobre.

Les investisseurs sur les marchés obligataires de grande qualité au Canada ont également trouvé refuge parmi les décombres au troisième trimestre. Les indices ICE BofA Canada Broad et Canada Corporate ont tous deux dégagé des rendements légèrement positifs. Cela s'explique

par le fait que la Banque du Canada a relevé son taux de financement à un jour de 100 points de base en juillet, puis de 75 points de base en septembre. Malgré la hausse des rendements à court terme, les rendements des obligations d'État à long terme au Canada ont terminé la période essentiellement inchangés. Par conséquent, l'indice Canadian Broad Bond a enregistré un rendement de 0,48 % au cours du trimestre, ses composantes obligataires à court terme ayant chuté de -0,34 %, contrebalancées par ses segments à moyen et à long terme en hausse de 0,78 % et de 1,50 %, respectivement.

L'expérience des marchés obligataires américains de grande qualité a été sensiblement différente en raison de la hausse des taux des obligations du Trésor américain sur l'ensemble de la courbe. Le graphique ci-dessous illustre les rendements des obligations à 30 ans du Trésor américain et du gouvernement du Canada afin d'illustrer cette divergence. Les taux de rendement aux États-Unis ont fortement augmenté en septembre et ont terminé la période à 3,79 %, soit 56 points de base de plus que les obligations du gouvernement du Canada. Par conséquent, l'indice ICE BofA U.S. Broad a affiché un rendement nettement inférieur à celui de l'indice canadien, ce premier se chiffrant à -4,78 %.

Rendements des obligations d'État canadiennes et américaines à 30 ans

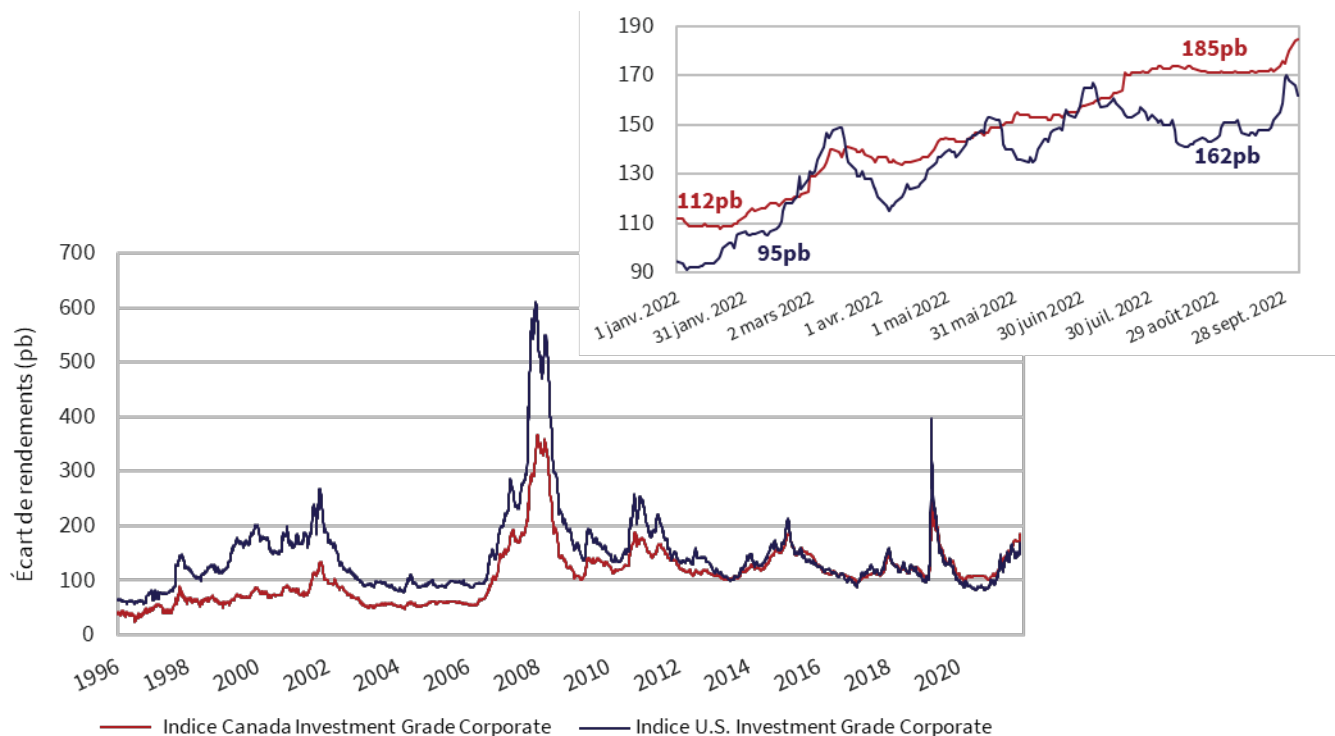


Source : Bloomberg

Tout le monde en parle

Les écarts de taux des titres de catégorie investissement se sont bien maintenus dans la foulée de la volatilité générale des marchés et des sorties de fonds de cette catégorie d'actif. Le graphique ci-dessous présente les écarts de taux historiques au Canada et aux États-Unis. Au cours du dernier trimestre, les écarts canadiens ont fini par se creuser de 22 points de base après avoir augmenté en septembre. Malgré cela, l'indice ICE BofA Canada Corporate est demeuré positif, les investisseurs ayant obtenu un rendement de 0,39 % en raison de la baisse des rendements des obligations à long terme. En revanche, la hausse des rendements des bons du Trésor américain sur toute la courbe, associée à une augmentation modeste des écarts de taux de 5 points de base, a entraîné un rendement négatif de 5,11 % au troisième trimestre pour l'indice ICE BofA U.S. Investment Grade Corporate.

Écarts de taux des obligations américaines et canadiennes de catégorie investissement



Source : Indices ICE BofA

Les émetteurs de catégorie investissement au Canada ont continué d'être opportunistes sur les marchés primaires. Les banques canadiennes ont été les plus actives, réalisant des émissions sur l'ensemble de leur structure du capital. Mis à part les services financiers, un certain nombre de sociétés ont profité des conditions favorables du marché en août et au début de septembre pour lancer de nouvelles émissions sur le marché. Parmi celles-ci, soulignons les émissions à

plus long terme de Loblaws et de Telus, qui se sont tournées vers le marché pour financer leur acquisition de Lifeworks.

Les nouvelles émissions sur le marché américain des titres de catégorie investissement ont suivi une tendance similaire. Les émetteurs ont tiré parti des conditions du marché particulièrement favorables, les marchés absorbant d'importantes nouvelles émissions en août. Les choses se sont calmées vers la fin de septembre, lorsque la confiance des investisseurs a repris du poil de la bête et que les rendements ont augmenté.

Le marché va au plus offrant

Les emprunteurs de tous les secteurs ont profité du marché des obligations de sociétés au début de la pandémie pour accroître leurs réserves de liquidités afin de se prémunir contre l'incertitude. Avec la chute des prix des obligations et les flux de trésorerie excédentaires, bon nombre d'entre eux doivent maintenant composer avec le coût de maintien d'un solde de trésorerie plus élevé et réduisent donc leur dette dans la mesure du possible. Une méthode populaire : les offres de rachat d'obligations.

Delta Airlines a bénéficié d'une forte reprise du transport aérien intérieur aux États-Unis. Par conséquent, la société a procédé à une offre de rachat d'obligations se chiffrant à 1,5 G\$ en juillet. Grâce à l'excédent de trésorerie, Delta a été en mesure de racheter des obligations à coupon élevé avant leur échéance, ce qui lui a permis d'économiser d'importantes charges d'intérêt au cours des années à venir.

Suncor Énergie a déclaré des fonds provenant de l'exploitation ajustés de plus de 4 G\$ au premier trimestre de 2022, soit le montant le plus élevé de l'histoire de la Société. Le deuxième trimestre n'a pas été en reste, et a fracassé ce sommet de 30 %. À la suite de ces bons résultats, la société s'est tournée vers le marché obligataire en septembre avec une offre de rachat d'obligations évaluée à 1,75 G\$. Compte tenu du prix attrayant de l'offre, les porteurs d'obligations étaient impatients de lever la main et d'y participer. La forte participation des investisseurs a permis à Suncor de plus de doubler l'offre de rachat, soit pour une valeur de 3,6 G\$ au total.

Consentement requis

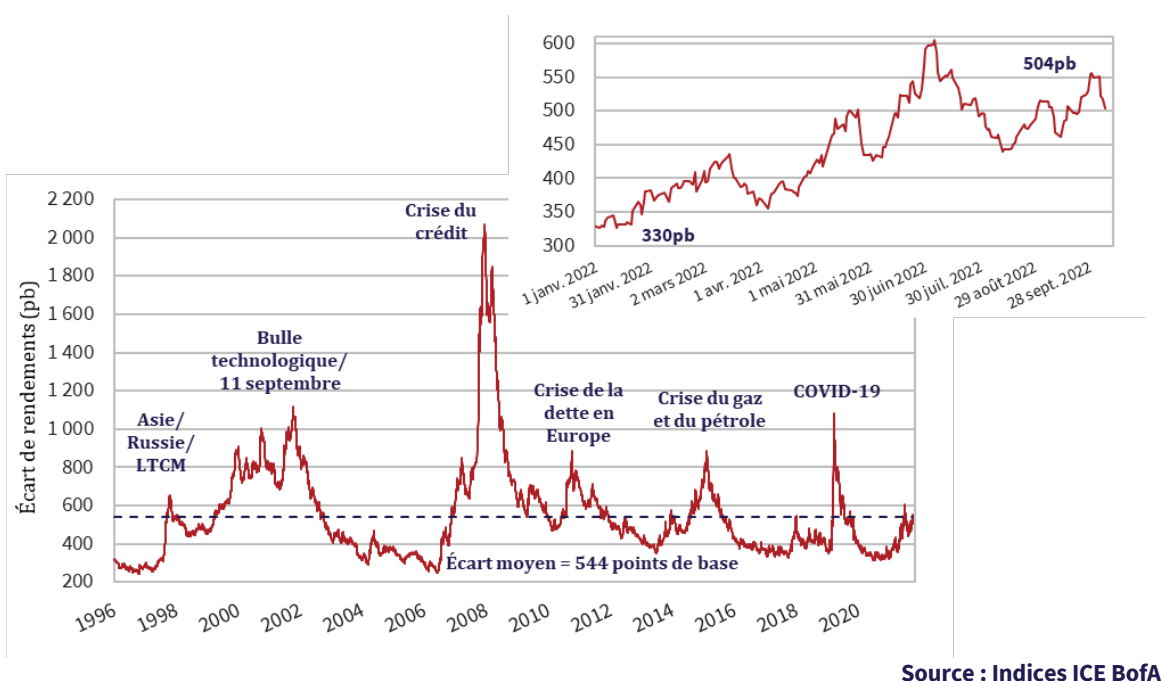
L'acquisition de Shaw Communications proposée par Rogers continue de se heurter à des obstacles réglementaires. Compliquant la situation, en mars 2022, Rogers a émis des obligations pour plus de 10 G\$, assorties d'une clause de « rachat obligatoire spécial » (« ROS »). La clause de ROS stipulait que si l'entente avec Shaw n'était pas conclue d'ici la fin de 2022, les obligations émises pour plus de 10 G\$ seraient rachetées à 101 cents par dollar.

La prime modeste à l'émission n'avait pas tenu compte de l'incidence de la hausse des taux d'intérêt. Au mois d'août, les obligations à long terme se négociaient dans la fourchette inférieure des 90 \$, ce qui rendait la clause de ROS à 101 très attrayante pour les détenteurs d'obligations et très punitive pour la Société. En conséquence, Rogers a annoncé une sollicitation de consentement en août pour reporter la date du ROS d'un an. Rogers a obtenu le consentement des détenteurs d'obligations pour la modification demandée, mais elle devra payer des frais de consentement de centaines de millions de dollars aux détenteurs d'obligations pour ce privilège.

Chat échaudé craint l'eau froide

Les marchés du crédit à rendement élevé ont suivi une trajectoire volatile au troisième trimestre. Le graphique ci-dessous représente les écarts de taux de l'indice ICE BofA U.S. High Yield. De 605 points de base début juillet, les écarts se sont resserrés à 443 points de base avant de se creuser à 512 points de base à la fin du mois d'août. L'attention renouvelée portée à la politique monétaire associée aux craintes de récession a ensuite poussé les écarts à 550 points de base à la fin du trimestre. À 550 points de base, les titres à rendement élevé ont terminé le troisième trimestre en deçà de l'écart de 605 points de base de début juillet, et se sont resserrés de 42 points de base au cours du trimestre. Le resserrement des écarts n'a pas atténué l'incidence de la hausse des taux des obligations d'État et l'indice ICE BofA U.S. High Yield a dégagé un rendement de -0,68 % pour le trimestre.

Écarts de taux des obligations de sociétés américaines à rendement élevé



Source : Indices ICE BofA

La volatilité des marchés et la hausse des rendements ont continué de se traduire par un nombre limité de nouvelles émissions. JP Morgan a annoncé que les nouvelles activités d'émission se chiffraient au montant dérisoire de 18,9 G\$ US au troisième trimestre, ce qui représente l'un des totaux trimestriels les plus bas depuis la grande crise financière. À la fin du trimestre, le rendement de l'indice s'élevait à 9,6 %, comparativement à 4,3 % au début de l'année. Les émetteurs qui doivent conclure des opérations doivent composer avec des coûts de financement considérablement plus élevés et un bassin d'investisseurs frileux et souvent peu engagés. Au T3, de nombreuses nouvelles émissions ont eu lieu avec des rendements supérieurs à 10 % et un grand nombre de transactions ont été retirées du marché.

L'argent, toujours l'argent

Le 31 janvier 2022, Vista Equity Partners et Evergreen Coast Capital Corporation (une filiale d'Elliott Investment Management) ont annoncé leur intention d'acquérir Citrix Systems, Inc. dans le cadre d'une transaction évaluée à 16,5 G\$. Les banques d'investissement, dont Bank of America, Credit Suisse et Goldman Sachs, ont accepté de prêter la quasi-totalité du prix d'achat.

Au cours de l'été, les banques ont tenté de syndiquer la dette, mais les marchés du crédit avaient changé radicalement. La hausse des rendements des indices de référence, l'élargissement des écarts de taux et l'abandon progressif des actifs avec effet de levier se sont avérés des obstacles importants. En septembre, la société a vendu 4 G\$ de billets garantis de premier rang à 6,5 % échéant le 31 mars 2029 à un prix de 83,56 \$ pour un rendement de 10,0 % et un emprunt à terme de 4,05 G\$ d'une durée de 6,5 ans à un prix de 91 \$ pour un rendement de 9,91 %. À ces prix, on estime que les banques d'investissement ont perdu plus de 500 millions de dollars tout en conservant une exposition à la Société.

Ailleurs, citant les conditions du marché, Brightspeed a retiré son projet de vente de billets garantis et d'un prêt à terme assorti d'un privilège de 1^{er} rang, qui, selon les rumeurs, auraient été commercialisés à des rendements de 10 % et de 10,6 %, respectivement.

Épargner pour les jours difficiles

Selon nos amis de JP Morgan, la valeur des prêts en défaut de paiement et des prêts en difficulté au T3 a totalisé 23,4 G\$, en hausse par rapport à 10,4 G\$ au T2 et à 8,6 G\$ au T1. Le total du troisième trimestre est le plus élevé depuis que la pandémie a déclenché des défauts de paiement se chiffrant à 80,3 G\$ au deuxième trimestre de 2020. Les taux de défaut de paiement sur les prêts à rendement élevé et les prêts à effet de levier aux États-Unis, qui s'établissent respectivement à 1,57 % et à 1,63 %, affichent une légère tendance à la hausse, mais demeurent faibles sur une base historique. Les taux de défaut de paiement demeurent également faibles par rapport aux autres périodes de tension sur le marché du crédit.

Au fil du temps, les sociétés de moindre qualité auront moins d'argent à leur disposition et, comme l'exemple de Citrix le montre, l'argent disponible sera beaucoup plus cher. Nous nous attendons à ce que cette dynamique entraîne un plus grand nombre de défauts de paiement des entreprises. Par conséquent, même si les titres de créance de qualité inférieure semblent plus intéressants, puisque les écarts de taux des titres à rendement élevé se situent autour de leur moyenne historique et que les taux de défaut de paiement demeurent faibles, la tension observée pourrait n'être qu'un avant-goût des choses à suivre.

On m'a toujours dit que le calme précède la tempête

Le marché évolue depuis le début de l'année, et les pertes qui en résultent pour les investisseurs en titres à revenu fixe sont sans précédent. Dans ce marché, nous continuons de percevoir une valeur relative dans des titres de qualité supérieure et très liquides, qui pourront être vendus même dans les pires scénarios. Nous continuons également de concentrer nos efforts de recherche sur les émetteurs qui sont nouveaux pour Canso et qui pourraient devenir intéressants à mesure que les marchés du crédit continuent de se resserrer. Notre approche fait en sorte que, lorsque nous heurterons le prochain nid de poule, et il y en aura toujours, nous serons bien placés pour tirer profit de la situation au nom de nos investisseurs.

Octobre 2022

Infolettre sur les obligations de société

Personnes-ressources

Patrick McCalmont

Gestionnaire de portefeuille

pmccalmont@cansofunds.com

905 881-8853

Brian Carney

Gestionnaire de portefeuille

bcarney@cansofunds.com

905 881-8853

Richard Usher-Jones

Gestionnaire de portefeuille

rusherjones@cansofunds.com

905 881-8853

Tim Hicks

Gestionnaire de portefeuille

thicks@cansofunds.com

905 881-8853

Comme toujours, nous vous sommes reconnaissants de votre intérêt envers Canso et du soutien que vous lui accordez.

Inscrivez-vous à LinkedIn et à Twitter pour vous tenir au courant des derniers commentaires de Canso sur le marché.

Cette publication a été préparée par Canso Investment Counsel Ltd., uniquement à des fins d'information. Les renseignements contenus aux présentes ne doivent pas être interprétés comme constituant des conseils légaux, fiscaux ou de placement et sont fournis « en l'état ». Les renseignements contenus dans cette présentation sont susceptibles d'être modifiés sans préavis. Canso Investment Counsel Ltd. n'assume aucune obligation de mettre à jour ces renseignements, en tout ou en partie.

Certains renseignements dans cette publication proviennent de sources présumées fiables et/ou crédibles. Canso Investment Counsel Ltd. n'assume aucune responsabilité en regard de l'exactitude, l'actualité, la fiabilité ou la justesse de renseignements provenant de sources externes.

Ce document pourrait contenir des hypothèses constituant des « énoncés prospectifs ». Les énoncés concernant les objectifs, les buts, les stratégies, les intentions, les projets, les convictions, les attentes et les estimations d'un fonds ou d'une entité et leurs affaires, leurs activités, leurs rendements financiers et leurs conditions constituent des énoncés prospectifs. Les termes « croire », « attendre », « prévoir », « estimer », « entendre », « viser », « être », « devoir », « pouvoir » et toute autre expression similaire, de même que leur forme négative, sont destinés à identifier les énoncés prospectifs, bien que les énoncés prospectifs ne contiennent pas tous ces termes identifiables. Ces énoncés prospectifs sont assujettis à divers risques et incertitudes qui pourraient faire en sorte que les résultats soient considérablement différents des résultats prévus. Le lecteur ne devrait pas se fier indûment sur ces énoncés prospectifs. Bien que Canso Investment Counsel Ltd. considère ces risques et incertitudes comme étant raisonnablement fondés sur les renseignements actuellement disponibles, ceux-ci pourraient s'avérer inexacts.

Source : Bloomberg Index Services Limited. BLOOMBERG® est une marque de commerce et de service de Bloomberg Finance L.P. et de ses sociétés affiliées (collectivement « Bloomberg »). BARCLAYS® est une marque commerciale et une marque de service de Barclays Bank Plc (collectivement, avec ses sociétés affiliées, « Barclays »), utilisée sous licence. Bloomberg ou les parties concédantes de Bloomberg, incluant Barclays, détiennent tous les droits exclusifs dans les indices Bloomberg Barclays. Bloomberg et Barclays n'approuvent pas ni n'endossent ce document, ne garantissent d'aucune façon l'exhaustivité et l'exactitude des renseignements aux présentes ou les résultats qui pourraient en découler et, dans la mesure permise par la loi, se dégagent de toute responsabilité pour quelque perte ou dommage lié aux présentes.

Toute utilisation ou divulgation non autorisée est interdite. Aucune disposition aux présentes ne doit aucunement être considérée comme modifiant les droits ou obligations légaux prévus dans les ententes conclues entre toute entité de ICE Data Services (« ICE ») et leurs clients relativement à l'un des indices, produits ou services décrits dans les présentes. Les renseignements aux présentes fournis par ICE peuvent être modifiés sans préavis et ne constituent aucune forme de représentation ou d'engagement. ICE et ses sociétés affiliées n'offrent aucune garantie, expresse ou tacite, quant à la commercialité et la convenance pour un but particulier ou tout autre sujet lié aux renseignements fournis. Sans limiter la portée de ce qui précède, ICE et ses sociétés affiliées n'effectuent aucune représentation et n'offrent aucune garantie d'exhaustivité ou d'absence d'erreur, d'omissions ou de défauts en regard des renseignements fournis aux présentes. Tous les renseignements fournis par ICE appartiennent à ICE ou font l'objet d'une licence concédée à ICE. ICE conserve la propriété exclusive des indices ICE, incluant les indices ICE BofAML et les analyses sur lesquelles se fonde cette analyse. ICE peut, à sa discrétion absolue et sans préavis, réviser ou résilier les indices et les analyses de renseignements de ICE, et ce, à tout moment. Les renseignements indiqués dans cette analyse ne sont destinés qu'à l'usage interne et toute rediffusion de ces renseignements est expressément interdite.

Ni l'analyse, ni les renseignements contenus aux présentes ne constituent un conseil d'investissement, une offre ou une invitation à offrir d'acheter ou de vendre tout titre ou toute option, contrat à terme ou produit dérivé lié à ces titres. Les renseignements et les calculs contenus dans cette analyse ont été obtenus de diverses sources, incluant des sources autres que ICE, et ICE n'en garantit pas l'exactitude. Avant de vous fier à tout renseignement de ICE ou

d'exécuter une opération sur titre sur la base de tels renseignements de ICE, vous êtes invités à consulter votre courtier ou un autre représentant financier, afin de vérifier les renseignements tarifaires. Il n'existe aucune assurance que les résultats hypothétiques seront identiques aux résultats réels sous quelque condition de marché que ce soit. LES RENSEIGNEMENTS DE ICE SONT FOURNIS « EN L'ÉTAT ». NI ICE, NI SES SOCIÉTÉS AFFILIÉES NI TOUT AUTRE FOURNISSEUR DE DONNÉES TIERS NE SERONT RESPONSABLES ENVERS TOUTE UTILISATION OU TOUTE AUTRE PERSONNE POUR L'INTERRUPTION, L'INEXACTITUDE, LES ERREURS OU LES OMISSIONS, QUELLE QU'EN SOIT LA CAUSE, EN REGARD DE TOUT RENSEIGNEMENT FOURNI PAR ICE OU POUR TOUT DOMMAGE EN RÉSULTANT. En aucun cas ICE ou ses sociétés affiliées, leurs employés, dirigeants, administrateurs ou agents ne sont tenus responsables de quelque responsabilité que ce soit envers une personne ou entité, en lien ou résultant de ces analyses des renseignements ou des indices contenus aux présentes.

Les commissions, les commissions de suivi, les honoraires de gestion et les dépenses peuvent tous être associés à des placements dans des fonds communs de placement. Veuillez lire le document d'offre avant d'investir. Les fonds communs de placement ne sont pas garantis, leur valeur change fréquemment et les rendements précédents peuvent ne pas se reproduire.